



RANKING DE INTENDENTES DEL GRAN BUENOS AIRES

DICIEMBRE 2024





RESUMEN EJECUTIVO Y FICHA TÉCNICA





RESUMEN RANKING DE INTENDENTES DEL GBA - DICIEMBRE 2024

- Los tres intendentes del GBA mejor valorados este mes por sus vecinos son: **Federico Achával (Pilar) con un 66.5%** de imagen positiva, seguido por **Diego Valenzuela (Tres de Febrero) con un 65.2%**, y en tercer lugar **Leonardo Nardini (Malvinas Argentinas) con un 64.8%**.

- Los tres peores intendentes de este mes son: **Damián Selci (Hurlingham) con un 39.4%** de imagen positiva, seguido por **Gustavo Menéndez (Merlo) con un 39.2%**, y en tercer lugar **Julián Álvarez (Lanús) con un 37.8%**.

- El Intendente que más creció comparado a nuestra última medición fue **Gustavo Menéndez (+2.9%)**, mientras que **Maríel Fernandez de Moreno** fue quien más cayó (-2.7%).

FICHA TÉCNICA

Población Objeto de Estudio: Población general mayor a 16 Años

Ámbito: 24 principales municipios del Gran Buenos Aires

Cuotas: Sexo, nivel educativo, franja etaria y geolocalización.

Afijación: Uniforme

Técnica de Recolección de Información: CB CAWI Research (Online)

Instrumento de Recolección de Información: Cuestionario estructurado de preguntas cerradas con aplicación directa.

Tamaño de la Muestra: 14720 casos total (Promedio 578-704 casos por Municipio)

Error de Muestreo PROMEDIO: +/- 3 a 4%

Trabajo de Campo: 10 AL 14 de DICIEMBRE de 2024

Procedimiento de Muestreo: Estratificado por distritos municipales.

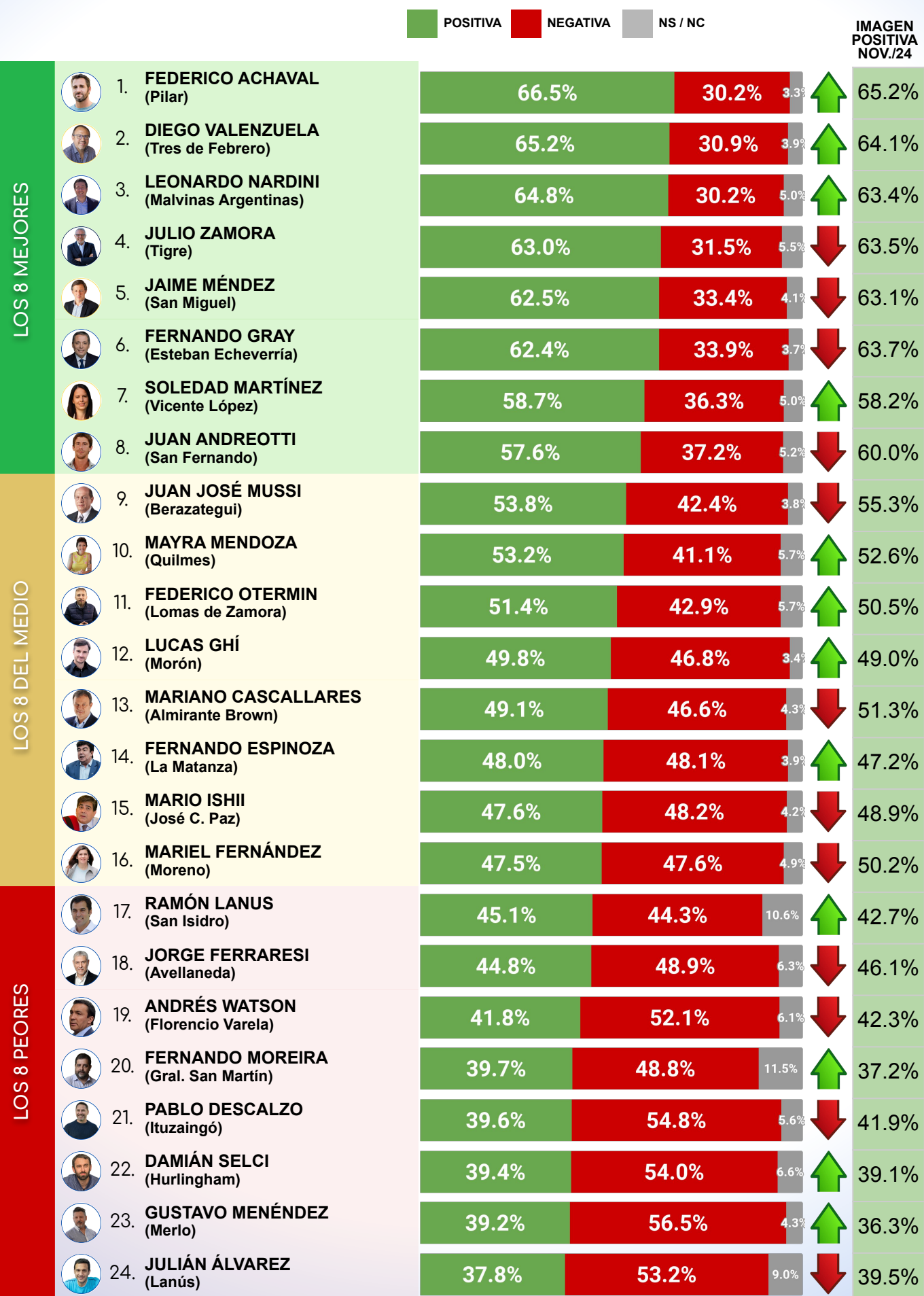


CAPÍTULO 1

RANKING DE IMAGEN POSITIVA DE INTENDENTES GBA



RANKING DE IMAGEN POSITIVA INTENDENTES GBA - DICIEMBRE 2024





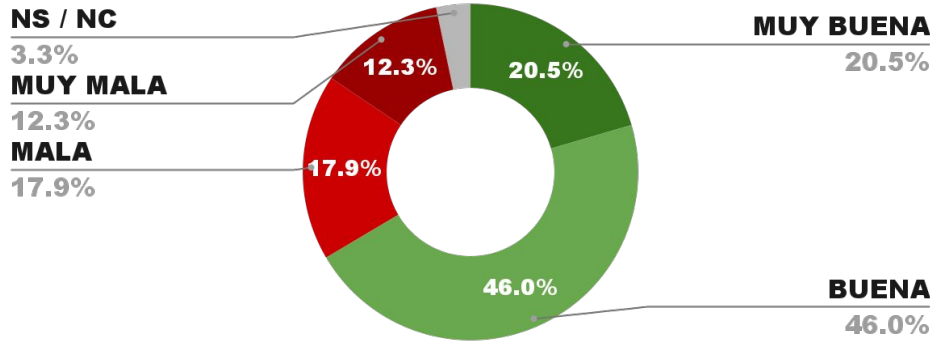
CAPÍTULO 2

DESGLOSE POR INTENDENTES GBA



ENCUESTA PILAR - CB CONSULTORA OPINIÓN PÚBLICA
 10 AL 14 DE DICIEMBRE 2023 - MUESTRA 675 CASOS

IMAGEN INTENDENTE FEDERICO ACHAVAL



POSITIVA NEGATIVA NS / NC

IMAGEN POSITIVA NOV./24

66.5%

30.2%

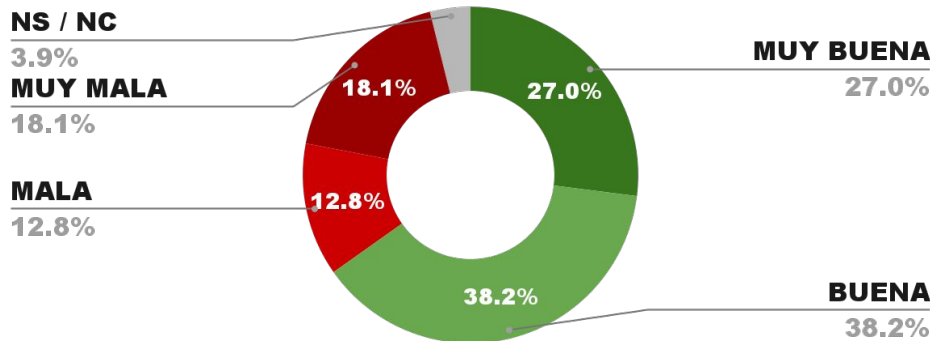
3.3%



65.2%

ENCUESTA TRES DE FEBRERO - CB CONSULTORA OPINIÓN PÚBLICA
 10 A 14 DE DICIEMBRE DE 2024 - MUESTRA 666 CASOS

IMAGEN INTENDENTE DIEGO VALENZUELA



POSITIVA NEGATIVA NS / NC

IMAGEN POSITIVA NOV./24

65.2%

30.9%

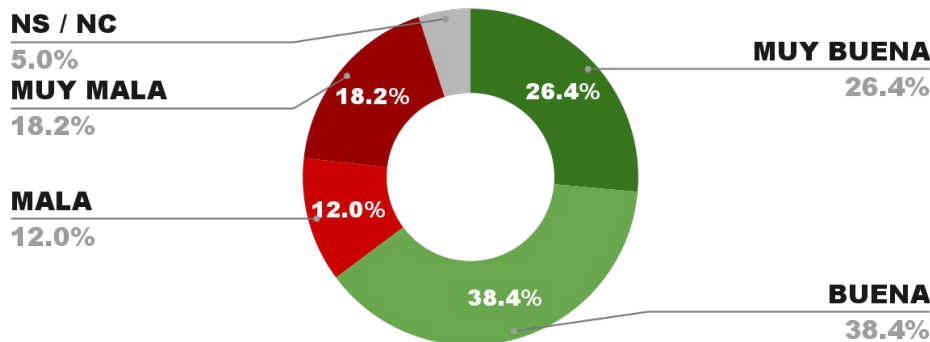
3.9%



64.1%

ENCUESTA MALVINAS ARGENTINAS - CB CONSULTORA OPINIÓN PÚBLICA
 10 AL 14 DE DICIEMBRE DE 2024 - MUESTRA 652 CASOS

IMAGEN INTENDENTE LEONARDO NARDINI

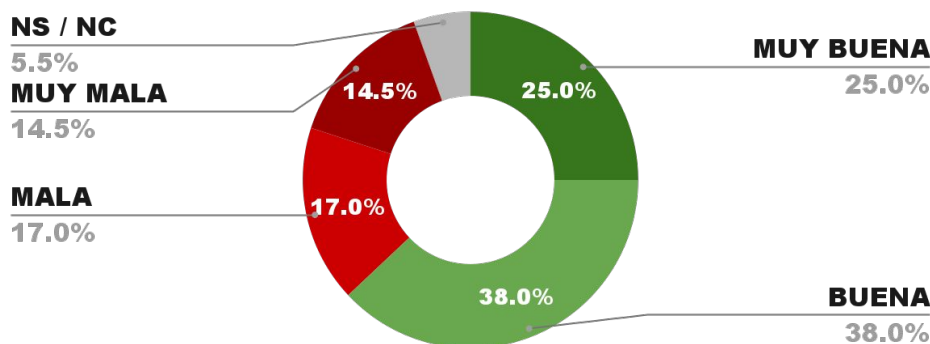


POSITIVA NEGATIVA NS / NC



ENCUESTA PARTIDO DE TIGRE - CB CONSULTORA OPINIÓN PÚBLICA
 10 AL 14 DE DICIEMBRE DE 2024 - MUESTRA 617 CASOS

IMAGEN INTENDENTE JULIO ZAMORA

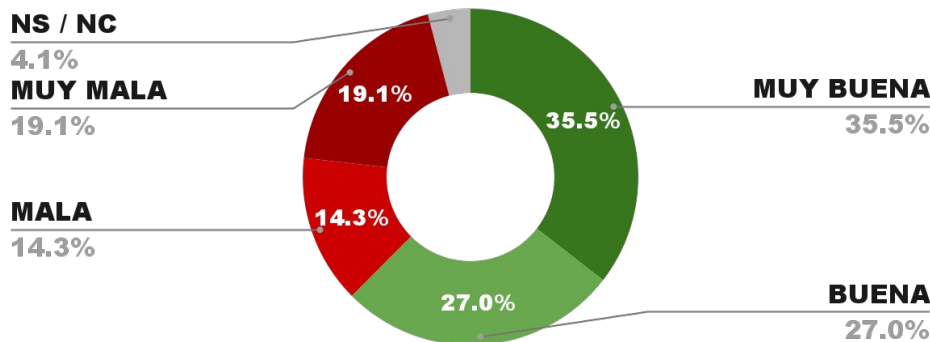


POSITIVA NEGATIVA NS / NC



**ENCUESTA SAN MIGUEL- CB CONSULTORA OPINIÓN PÚBLICA
 10 AL 14 DE DICIEMBRE DE 2024 - MUESTRA 624 CASOS**

IMAGEN INTENDENTE JAIME MÉNDEZ



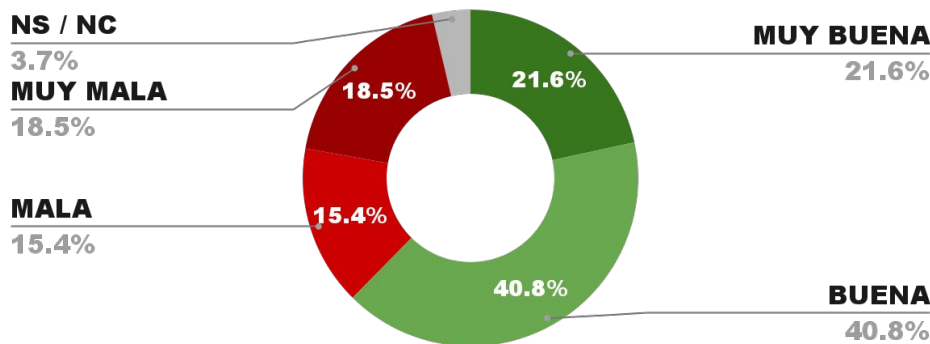
POSITIVA NEGATIVA NS / NC

IMAGEN POSITIVA NOV./24



**ENCUESTA ESTEBAN ECHEVERRÍA - CB CONSULTORA OPINIÓN PÚBLICA
 10 AL 14 DE DICIEMBRE DE 2024 - MUESTRA 638 CASOS**

IMAGEN INTENDENTE FERNANDO GRAY



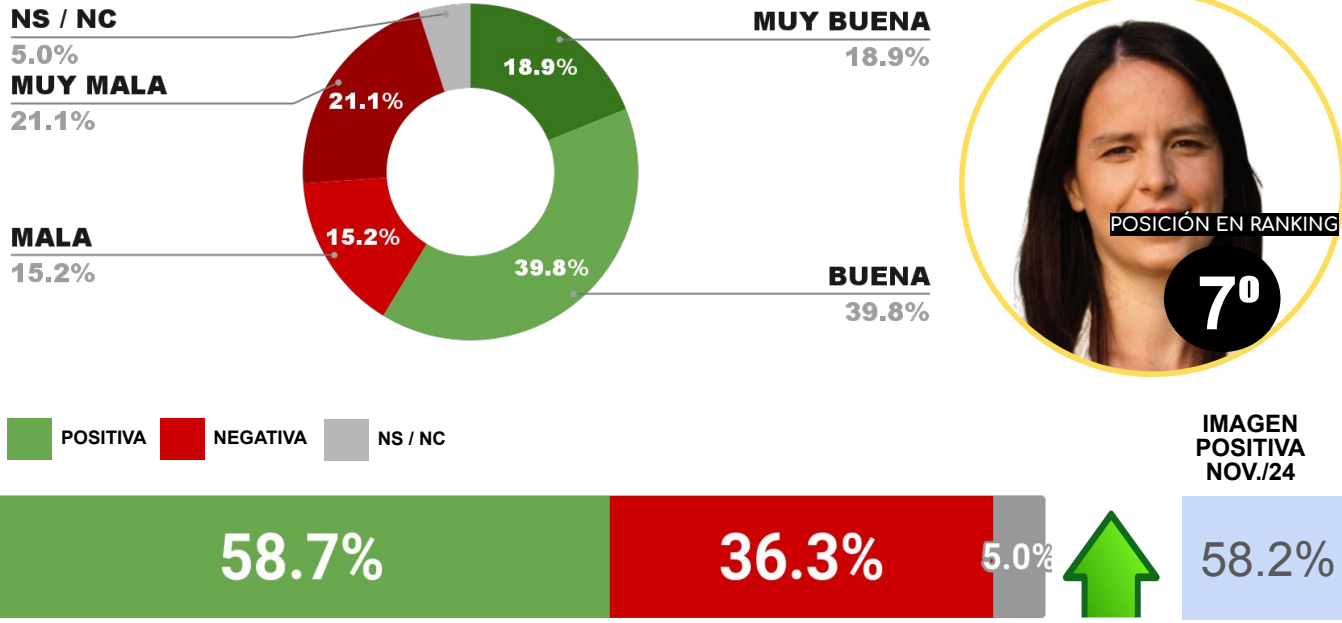
POSITIVA NEGATIVA NS / NC

IMAGEN POSITIVA NOV./24



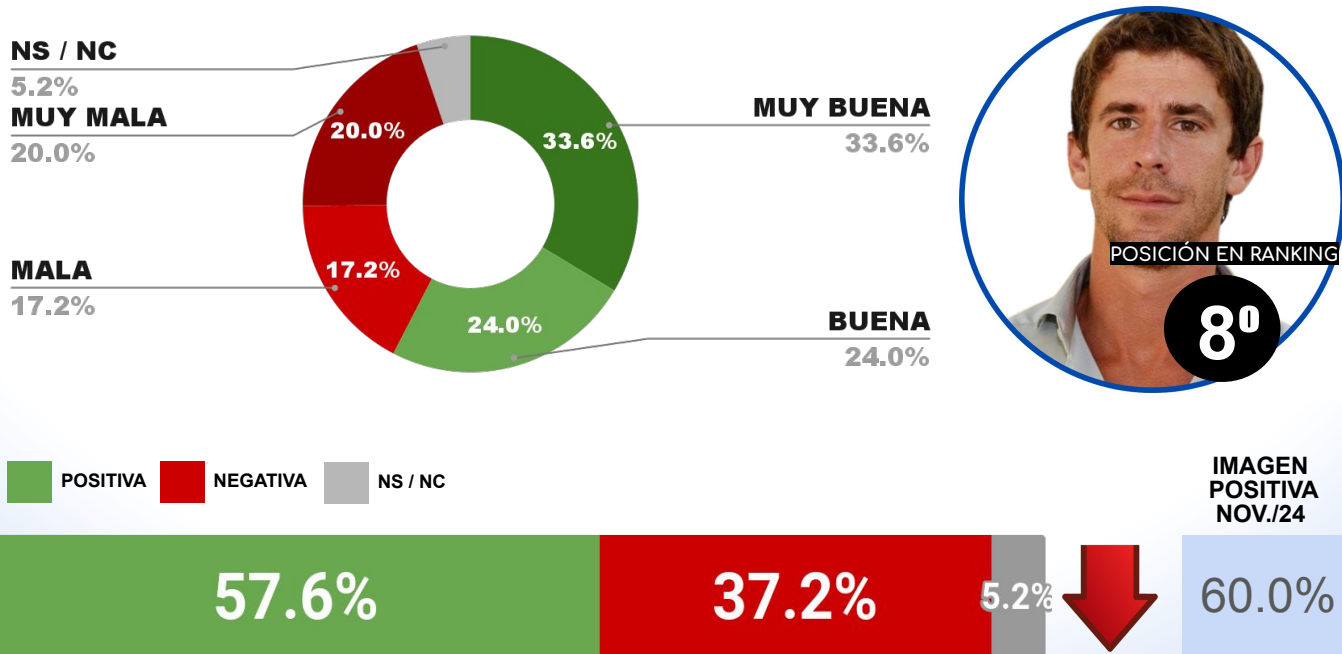
ENCUESTA VICENTE LÓPEZ - CB CONSULTORA OPINIÓN PÚBLICA
 10 AL 14 DE DICIEMBRE DE 2024 - MUESTRA 600 CASOS

IMAGEN INTENDENTE SOLEDAD MARTÍNEZ



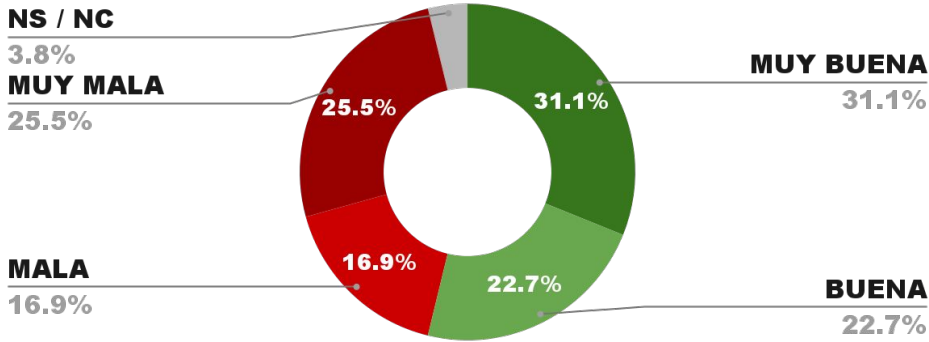
ENCUESTA SAN FERNANDO - CB CONSULTORA OPINIÓN PÚBLICA
 10 AL 14 DE DICIEMBRE DE 2024 - MUESTRA 629 CASOS

IMAGEN INTENDENTE JUAN ANDREOTTI



**ENCUESTA PARTIDO DE BERAZATEGUI - CB CONSULTORA OPINIÓN PÚBLICA
 10 AL 14 DE DICIEMBRE DE 2024 - MUESTRA 634 CASOS**

IMAGEN INTENDENTE JUAN JOSÉ MUSSI



POSITIVA NEGATIVA NS / NC

IMAGEN POSITIVA NOV./24

53.8%

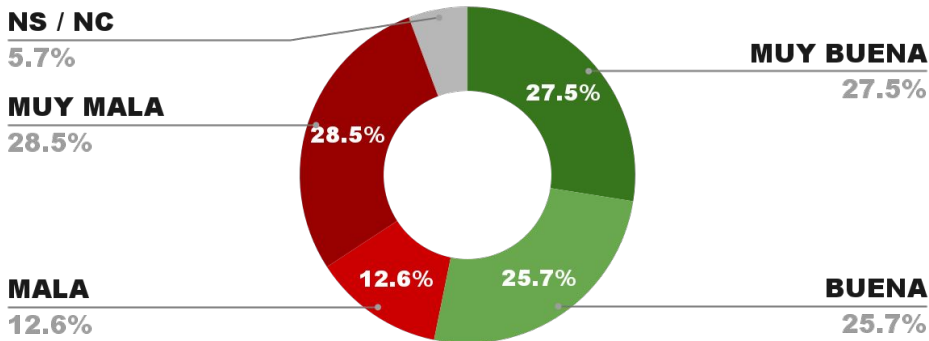
42.4%

3.8%

55.3%

**ENCUESTA PARTIDO DE QUILMES - CB CONSULTORA OPINIÓN PÚBLICA
 10 AL 14 DE DICIEMBRE DE 2024 - MUESTRA 662 CASOS**

IMAGEN INTENDENTE MAYRA MENDOZA



POSITIVA NEGATIVA NS / NC

IMAGEN POSITIVA NOV./24

53.2%

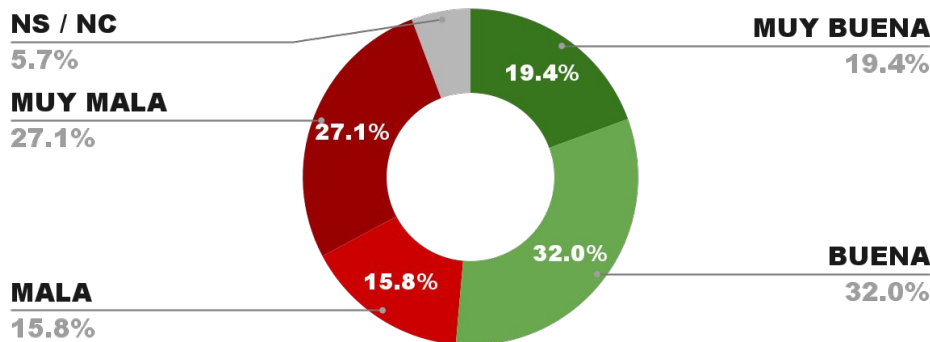
41.1%

5.7%

52.6%

**ENCUESTA LOMAS DE ZAMORA - CB CONSULTORA OPINIÓN PÚBLICA
 10 AL 14 DE DICIEMBRE DE 2024 - MUESTRA 626 CASOS**

IMAGEN INTENDENTE FEDERICO OTERMIN



POSICIÓN EN RANKING

11º

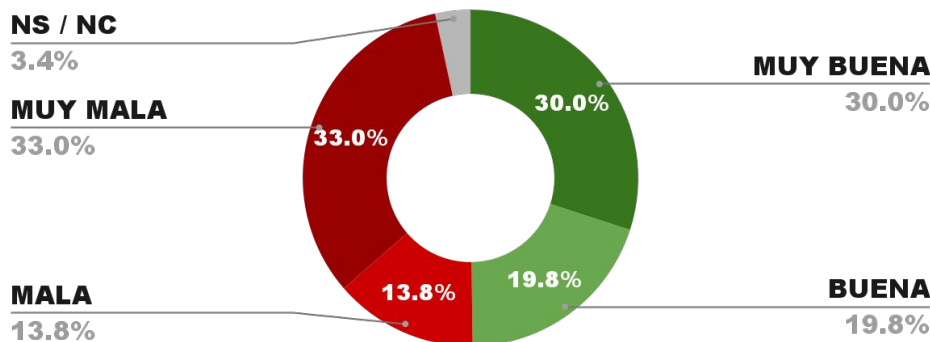
IMAGEN POSITIVA NOV./24

POSITIVA NEGATIVA NS / NC



**ENCUESTA PARTIDO DE MORÓN - CB CONSULTORA OPINIÓN PÚBLICA
 10 AL 14 DE DICIEMBRE DE 2024 - MUESTRA 667 CASOS**

IMAGEN INTENDENTE LUCAS GHÍ



POSICIÓN EN RANKING

12º

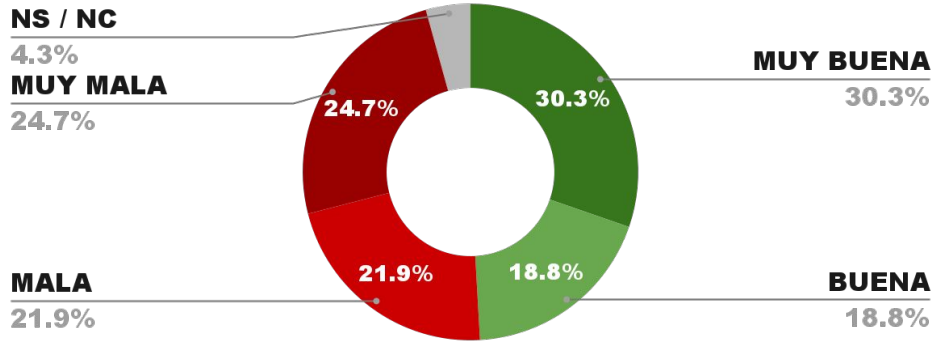
IMAGEN POSITIVA NOV./24

POSITIVA NEGATIVA NS / NC



**ENCUESTA ALMIRANTE BROWN - CB CONSULTORA OPINIÓN PÚBLICA
 10 AL 14 DE DICIEMBRE DE 2024 - MUESTRA 571 CASOS**

IMAGEN INTENDENTE MARIANO CASCALLARES



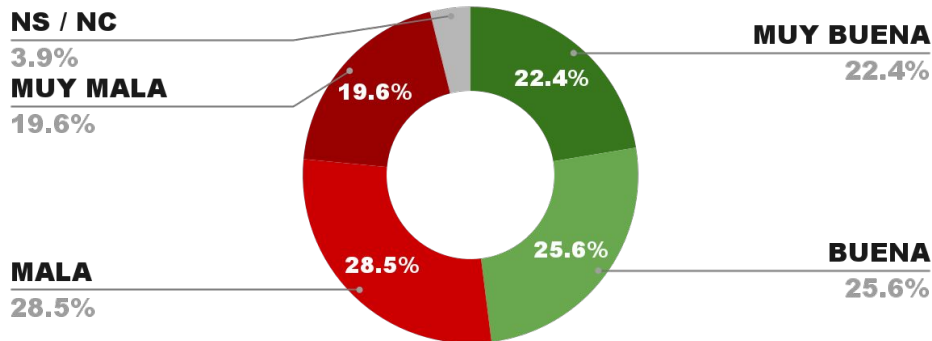
POSITIVA NEGATIVA NS / NC

IMAGEN POSITIVA NOV./24



**ENCUESTA PARTIDO DE LA MATANZA - CB CONSULTORA OPINIÓN PÚBLICA
 10 AL 14 DE DICIEMBRE DE 2024 - MUESTRA 704 CASOS**

IMAGEN INTENDENTE FERNANDO ESPINOZA



POSITIVA NEGATIVA NS / NC

IMAGEN POSITIVA NOV./24



**ENCUESTA PARTIDO DE JOSÉ C. PAZ - CB CONSULTORA OPINIÓN PÚBLICA
10 AL 14 DE DICIEMBRE DE 2024 - MUESTRA 671 CASOS**

IMAGEN INTENDENTE MARIO ISHII

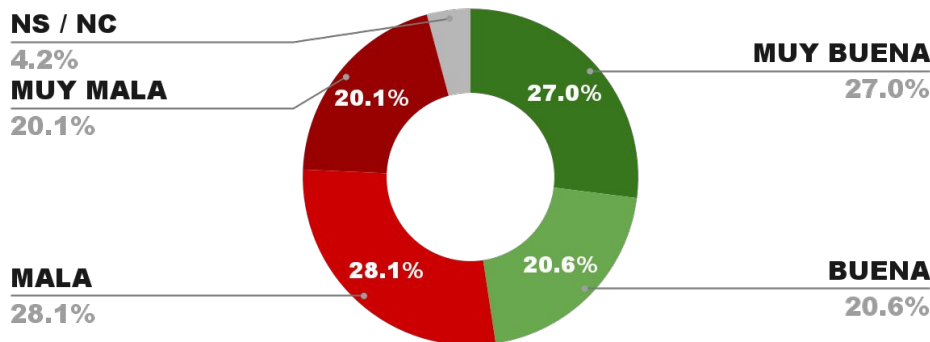


IMAGEN POSITIVA NOV./24

POSITIVA NEGATIVA NS / NC

47.6%

48.2%

4.2%

48.9%

**ENCUESTA PARTIDO DE MORENO - CB CONSULTORA OPINIÓN PÚBLICA
10 AL 14 DE DICIEMBRE DE 2024 - MUESTRA 655 CASOS**

IMAGEN INTENDENTE MARIEL FERNÁNDEZ

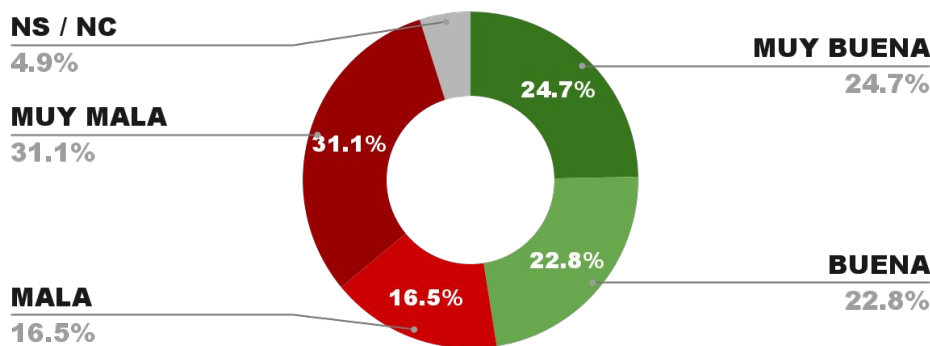


IMAGEN POSITIVA NOV./24

POSITIVA NEGATIVA NS / NC

47.5%

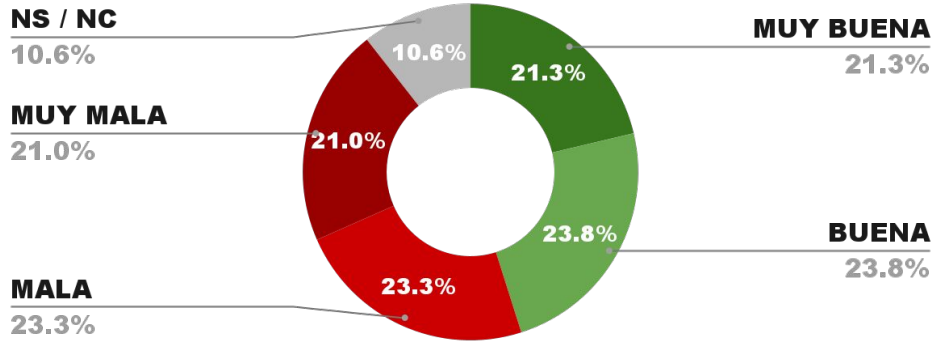
47.6%

4.9%

50.2%

**ENCUESTA PARTIDO DE SAN ISIDRO - CB CONSULTORA OPINIÓN PÚBLICA
10 AL 14 DE DICIEMBRE DE 2024 - MUESTRA 689 CASOS**

IMAGEN INTENDENTE RAMÓN LANUS



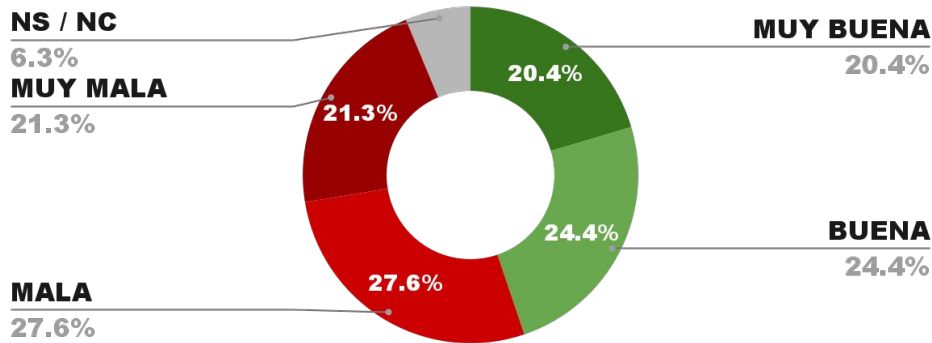
POSITIVA NEGATIVA NS / NC

IMAGEN POSITIVA NOV./24



**ENCUESTA PARTIDO DE AVELLANEDA - CB CONSULTORA OPINIÓN PÚBLICA
10 AL 14 DE DICIEMBRE DE 2024 - MUESTRA 582 CASOS**

IMAGEN INTENDENTE JORGE FERRARESI



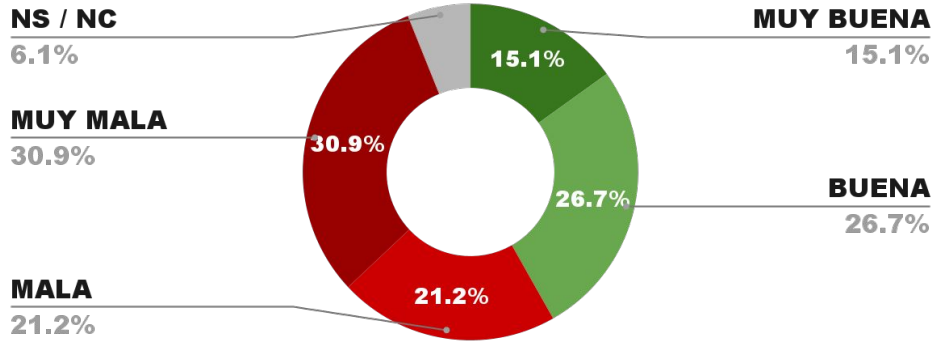
POSITIVA NEGATIVA NS / NC

IMAGEN POSITIVA NOV./24



ENCUESTA FLORENCIO VARELA - CB CONSULTORA OPINIÓN PÚBLICA
10 AL 14 DE DICIEMBRE DE 2024 - MUESTRA 675 CASOS

IMAGEN INTENDENTE ANDRÉS WATSON



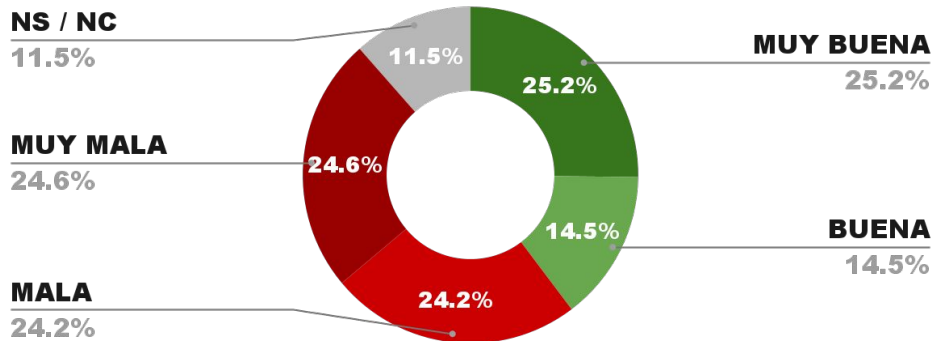
POSITIVA NEGATIVA NS / NC

IMAGEN POSITIVA NOV./24



ENCUESTA GENERAL SAN MARTÍN - CB CONSULTORA OPINIÓN PÚBLICA
10 AL 14 DE DICIEMBRE DE 2024 - MUESTRA 623 CASOS

IMAGEN INTENDENTE FERNANDO MOREIRA



POSITIVA NEGATIVA NS / NC

IMAGEN POSITIVA NOV./24



**ENCUESTA PARTIDO DE ITUZAINGÓ - CB CONSULTORA OPINIÓN PÚBLICA
 10 AL 14 DE DICIEMBRE DE 2024 - MUESTRA 662 CASOS**

IMAGEN INTENDENTE PABLO DESCALZO

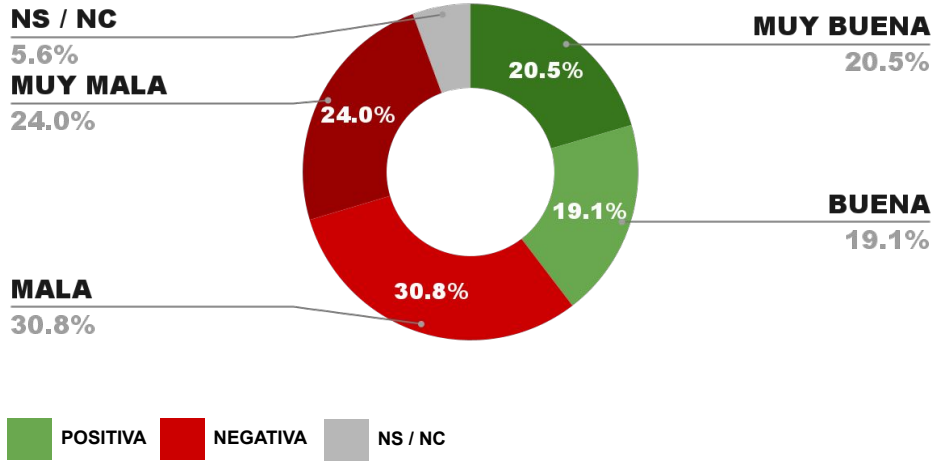


IMAGEN POSITIVA NOV./24



**ENCUESTA PARTIDO DE HURLINGHAM - CB CONSULTORA OPINIÓN PÚBLICA
 10 AL 14 DE DICIEMBRE DE 2024 - MUESTRA 676 CASOS**

IMAGEN INTENDENTE DAMIÁN SELCI

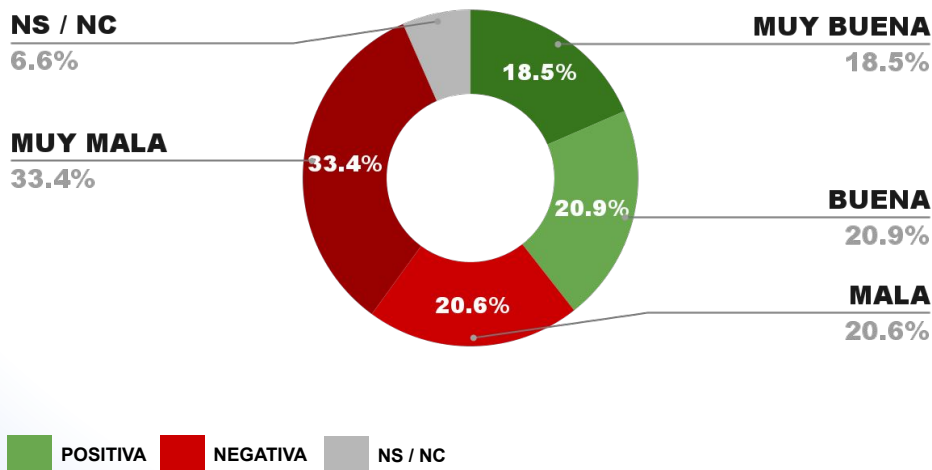
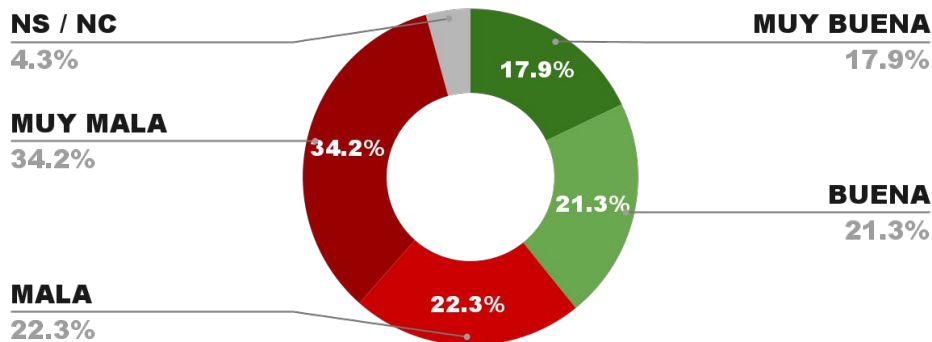


IMAGEN POSITIVA NOV./24



**ENCUESTA PARTIDO DE MERLO - CB CONSULTORA OPINIÓN PÚBLICA
10 AL 14 DE DICIEMBRE DE 2024 - MUESTRA 622 CASOS**

IMAGEN INTENDENTE GUSTAVO MENÉNDEZ



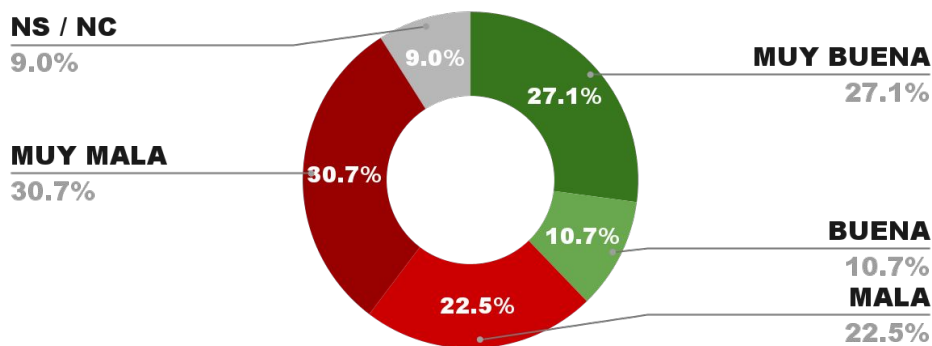
POSITIVA NEGATIVA NS / NC

IMAGEN POSITIVA NOV./24



**ENCUESTA PARTIDO DE LANÚS - CB CONSULTORA OPINIÓN PÚBLICA
10 AL 14 DE DICIEMBRE DE 2024 - MUESTRA 587 CASOS**

IMAGEN INTENDENTE JULIÁN ÁLVAREZ



POSITIVA NEGATIVA NS / NC

IMAGEN POSITIVA NOV./24



**MUCHAS
GRACIAS**

www.cbconsultoraop.com